



سرمایه گذاری در بورس

روش های تحلیل اوراق بهادار

بنیادی

کارایی بهتر در تحلیل های بلندمدت

دیدگاهی بنیادی مبتنی بر مدیریت و قدرت شرکت و سایر نیروهای غیر اقتصادی

تحلیل گر بنیادی به بررسی دارایی ها، بدهی ها، فروش، ساختار بدهی ها، محصولات، سهم بازار، ارزیابی مدیریت و نگاه و مقایسه آن با رقبای می پردازد و در نهایت ارزش ذاتی سهام را تخمین می زند.

روش های تحلیل اوراق بهادار

تکنیکال

مجموعه ای از روشهای آماری که با استفاده از اطلاعات حاصل از حرکت های گذشته بازار برای بررسی حرکت احتمالی قیمت بازار در آینده مورد استفاده قرار می گیرند. این اطلاعات بیشتر شامل قیمتها و همچنین حجم معاملات است.

تحلیل گران فنی (تکنیکال)، کسانی هستند که اعتقاد دارند قیمت اوراق بهادار کاملاً توسط نیروهای عرضه و تقاضای اوراق بهادار تعیین می شود

چارتیست ها: با وجود نوسانات هر روزه ، قیمت سهام از الگوی مشخصی پیروی می کند و برای دوره های طولانی بدون تغییر باقی می ماند

تحلیل تکنیکی درباره زمان خرید و فروش. کف قیمت و اوج قیمت

روش های تحلیل اوراق بهادار

تئوری نوین پرتفوی

سرمایه گذاری در مجموعه یا سبدی از اوراق بهادار

برخلاف بازده مجموعه، ریسک الزاماً میانگین موزون اجزای تشکیل دهنده مجموعه نیست، بلکه با توجه به ارتباط بین سهام از نظر تاثیرپذیری و ارائه عکس العمل مشابه یا مخالف، در برابر وقایع ایجاد کننده ریسک، می تواند کمتر از این میانگین بوده و حتی حذف شود.

فرایند خرید و فروش سهام

انجام معامله در بورس: پیش‌گشایش (۸.۵ تا ۹).
گشایش (۹-۱۲.۳۰)

فرایند خرید و فروش سهام

دریافت کد بورسی:
کد معاملاتی شما از سه حرف اول نام خانوادگی شما به علاوه یک عدد ۵ رقمی تشکیل می شود

فرآیند فروش

فرایند خرید

شماره ۰۷۴۶

شماره سفارش	نام و کد شرکت کارگزاری
تاریخ	

خواهشمند است اوراق بهادار مربوط به شرکت های مندرج در ذیل را به :

نام خانوادگی:

نام پدر: شماره شناسنامه: سال تولد:

سجله از: شماره تلفن:

شماره ملی (۱۰ رقمی): کد پستی (۱۰ رقمی):

نشانی:

کد خریدار: خریداری فرمایید.

شماره	حق تقدم	نام شرکت	تعداد	مبلغ سرمایه گذاری	حداکثر قیمت
<input type="checkbox"/>	<input type="checkbox"/>				
<input type="checkbox"/>	<input type="checkbox"/>				
<input type="checkbox"/>	<input type="checkbox"/>				

مبلغ ریال طی فروش بانکی تعداد فقره چک به شماره عهده بانک به شصت و ششصد و بیست و نه تنگ و بدینوسیله تعهد می نمایم هر مبلغ کنسروی را مابقت خرید سهام یا کار مزد بهر نام
تسماً مسئولیت هر گونه تشکیک در درج اطلاعات به عهده اینجانب (درخواست کننده) است.

ملاحظات و شرایط ویژه:

محل امضاء خریدار	شرکت کارگزاری
امضاء:	امضاء:
و سوال اوراق بهادار احراز هویت خریدار و دریافت سفارش فوق تائید و طبق آن عمل خواهد شد. تاریخ:	

شماره - ۶۸۵ -

شماره

نام و کد شرکت کارگزاری

شماره سفارش

تاریخ:

خواهشمند است اوراق بهادار مربوط به شرکت های مندرج در ذیل را به:

نام:	نام خانوادگی:	نام خانوادگی:
نام پدر:	شماره شناسنامه:	سال تولد:
ساده اثر:	شماره تلفن:	
نشانی:		
شماره ملی (۱۰ رقمی):	کد پستی (۱۰ رقمی):	
کد فروشنده:	کد استناد آن پیوست می باشد به فروش رسانید	

ضمناً به آن شرکت محترم کارگزاری وکالت تام با حق توکیل من غیر من دهم تا کلیه مراحل و تشریفات ثبت و انتقال سهام را به طور کامل به نایب انجام دهد.
امضای فروشنده

سهام	حق تقدم	نام شرکت	تعداد	تعداد سهام (به حروف)	حد اکثر قیمت
<input type="checkbox"/>	<input type="checkbox"/>				
<input type="checkbox"/>	<input type="checkbox"/>				
<input type="checkbox"/>	<input type="checkbox"/>				

وجه حاصل را پس از کسر کارمزد و سایر کسور به پرداخت فرمایید.

ضمناً مسئولیت هر گونه اشتباه در درج اطلاعات به عهده اینجانب | درخواست کننده | است.

ملاحظات و شرایط ویژه:

محل امضای فروشنده:

شرکت کارگزاری:

وصول اوراق بهادار اجراء جویب فروشنده و دریافت سفارش فوق
تائید و طبق آن عمل خواهد شد.
دقیقه:

امضاء:

امضاء:

نسخه اول - کارگزار

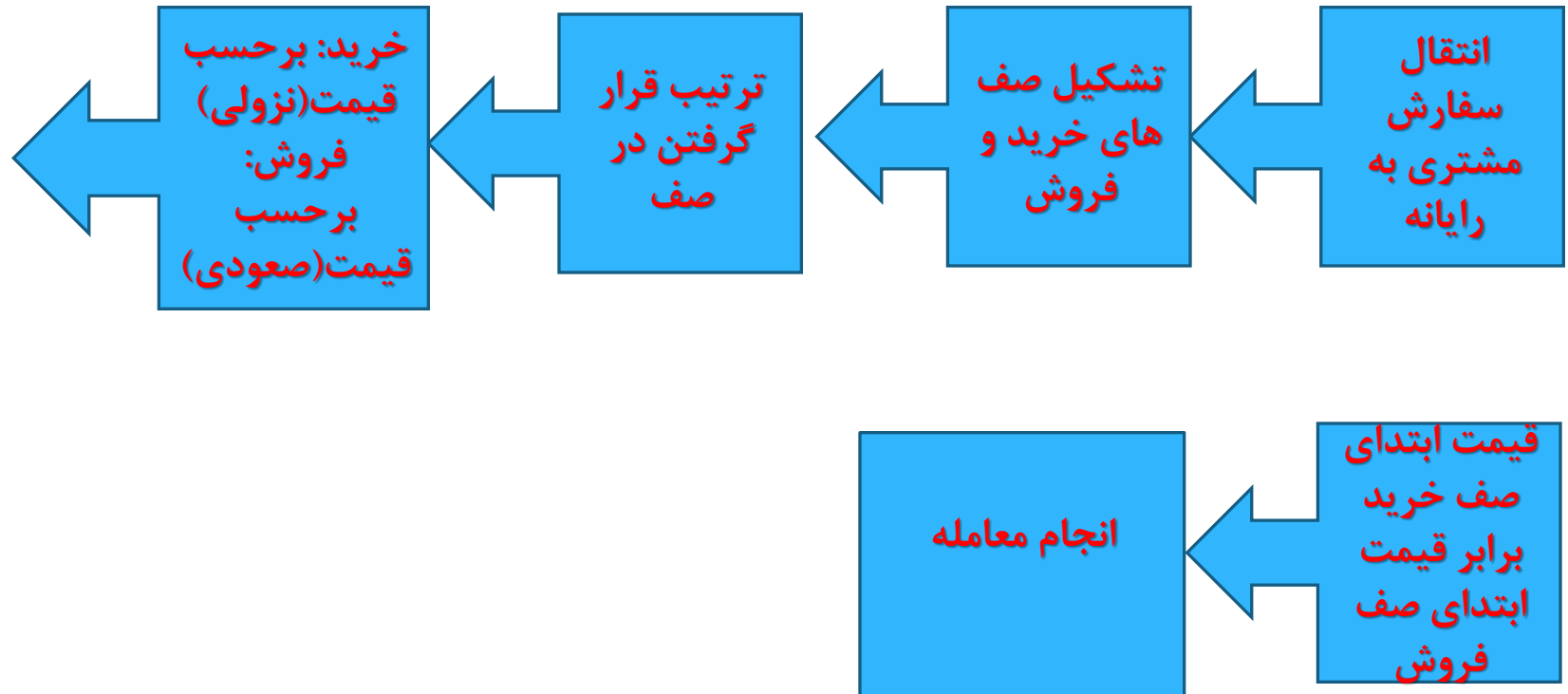
نسخه دوم - شرکت خدمات بورس

نسخه سوم - فروشنده

نسخه چهارم - پایگانی

این فرخواست باید به امضاء کارگزار رسیده و به مهر کارگزاری مجهز گردد.

تعیین قیمت



نحوه تعیین قیمت :

"قیمت باز"، نرخى است که اختیار تعیین آن از طرف "مشتري" به کارگزار واگذار می‌شود.

"قیمت محدود"، نرخى است که حداکثر یا حداقل آن از طرف "مشتري" به کارگزار اعلام می‌شود.

"قیمت معین"، نرخ ثابتى است که توسط "مشتري" برای انجام معامله به کارگزار اعلام می‌شود .

بسمه تعالی

سازمان کارگزاران بورس اوراق بهادار تهران

تاریخ: ۸۴/۱۰/۲۴

نماد شرکت: شماره: اعلامیه خرید و فروش - تابلو فرعی

شماره: ۸۰۶۲۳۱۸۲

بدینوسیله تأیید می‌نماید که سهام مشروح ذیل در این تاریخ بوسیله امضاء کنندگان زیر در جلسه رسمی بورس اوراق بهادار تهران معامله شده است.

کد خریدار

نام خریدار

شماره شناسنامه

صادره

قزوین

قام پندر

نام شرکت	تعداد	نرخ (ریال)	جمع کل معامله (ریال)
شماره تابلو	۱۰۰	۱۳,۰۰۰	۱,۳۰۰,۰۰۰
			۲,۸۰۰
			۱,۸۰۰
			۱,۲۰۶,۶۰۰

۰,۴ درصد کارمزد
۰,۱۵ درصد تسهیلات
جمع کل دریافتی

اضافه میشود

کد کارگزار خریدار

مهر و امضاء

نسخه سوم:

مختص خریدار

شرکت توسعه بورس تهران پیوند: ۸۸۳۳۶۴۳

نمونه اعلامیه خرید

بسمه تعالی

سازمان کارگزاران بورس اوراق بهادار تهران

تاریخ: ۸۴/۰۷/۲۵

شماره: AN۸۷۱۴۰۸

اعلامیه خرید و فروش - تابلو اصلی

آکتور

نماد شرکت:

بدینوسیله تأیید می نماید که سهام مشروح ذیل در این تاریخ بوسیله امضاء کنندگان زیر در جلسه رسمی بورس اوراق بهادار تهران معامله شده است.

نام فروشنده

کد فروشنده:

نام پدر

فرد وین

صادر

شماره شناسنامه

نام شرکت	تعداد	نرخ (ریال)	جمع کل معامله (ریال)
آکتور کنکور سازی ایران	۱۱۲	۳,۶۶۱	۳۰۳,۳۵۲
		۰,۴ درصد کارمزد	۱,۲۱۳
		۱۵ درصد تسهیلات	۱,۵۱۷
		۲۵۵	۲۵۵
		جمع کل دریافتی	۳۰۰,۱۶۹

مهر میبندد

کد کارگزار فروشنده

مهر و امضاء

تبلت - م ۳ - مخصوص فروشنده

شرکت تولیدی تهران پویند - ۸۷۳۳۳۹۴

« گواهینامه نقل و انتقال و سپرده سهام »

گواهی می‌شود دارایی سهام و سهام سپرده شده شرکت کوکت

(سهامی عام)

به ارزش اسمی هر سهم ۰۰۰ ریال و با سرمایه ۰۰۰,۰۰۰,۰۰۰ ریال متعلق به

خانم / آقای

به شماره شناسنامه / ثبت

و محل صدور / ثبت قس و بین

در پایان روز ۰۴/۲ = ۱۳۸۵/۰۴/۲ به تائید سازمان بورس

اوراق بهادار تهران به شرح زیر است :

۳,۵۰۰

دارایی سهام =

۳,۵۰۰

تعداد سهام سپرده شده و قابل معامله =



امضای اتاق پایاپای

تذکر: کلیه گواهینامه‌های صادر شده در تاریخهای گذشته از درجه اعتبار ساقط است.

کد سهامدار

کارگزار خریدار

کد شرکت سالوم

کارگزار فروشنده ***

محاسبه قیمت پایانی

روش اول: میانگین وزنی از معاملات انجام شده

روش دوم: حجم مبنا: تعداد اوراق بهادار از یک نوع است که هر روز باید مورد داد و ستد قرار گیرد تا کل درصد تغییر آن روز، در «حجم مبنا تعیین قیمت روز بعد ملاک باشد.

پس از بازگشایی نمادهایی که دامنه نوسان آن آزاد است (مثلاً بعد از مجمع عادی سالانه یا فوق العاده) حجم مبنای آن نماد یک خواهد بود. همچنین در فرابورس نیز حجم مبنا یک منظور شده است.

حجم مبنا

سال ۱۳۸۲ افزایش شدید در قیمت سهام. راه جلوگیری از نوسان ایجاد حجم مبنا
تعداد اوراقی که هر روز باید معامله شود تا کل درصد تغییر آن روز در تعیین قیمت روز
بعد لحاظ شود
معادل ۲۰ درصد سرمایه شرکت در ۲۵۰ روز کاری
یا هر روز هشت ده هزارم کل تعداد سهام معامله شود

دامنه نوسان قیمت

دامنه نوسان روزانه قیمت سهام در هر روز نسبت به قیمت پایانی روز گذشته، می تواند از +۴ درصد تا ۴ درصد، تغییر کند و حق تقدم سهام دو برابر این میزان امکان نوسان دارد.

در عرضه اولیه سهام و روز بازگشایی نماد معاملاتی مطابق شرایطی که در دستورالعمل معاملات ذکر شده است بدون محدودیت در نوسان معامله خواهد شد.

نوسان نامحدود در روزهای خاص:

۱- اولین روز معامله پس از برگزاری مجمع عمومی عادی سالیانه

۲- اولین روز معامله پس از تصویب افزایش سرمایه

۳- اولین روز معامله پس از انتشار اطلاعیه تعدیل EPS شرکت با بیش از ۱۰ درصد تغییر

گروه معاملاتی :

شرایط گروه معاملاتی :

۱- سهوم در پایان جلسه معاملاتی معادل یک برابر حجم مبنا برای شرکت های با ۳ میلیارد سهوم و بیشتر و دو برابر حجم مبنا برای سایر شرکتها ، صف فروش یا خرید داشته باشد .

۲- حداقل به مدت ۵ جلسه معاملاتی متوالی مورد معامله قرار نگیرد یا متوسط معاملات روزانه آن در این دوره کمتر از ۵ درصد حجم مبنا باشد .

هزینه انجام معاملات

کارمزدهای معاملات و مالیات			
جمع درصد	فروشنده (درصد)	خریدار (درصد)	
۰/۱	۰/۰۶	۰/۰۴	سازمان
۰/۱۴	۰/۰۸۴	۰/۰۵۶	بورس
۰/۸	۰/۴	۰/۴	کارگزار
۰/۰۱	۰/۰۰۶	۰/۰۰۴	سپرده‌گذاری
۱/۰۵	۰/۵۵	۰/۵	جمع

انواع بازار بورس

بورس کالا (مواد خام و اولیه): دو نوع است: بازار فیزیکی و بازار ابزار مشتقه

بورس ارز

بورس اوراق بهادار: سهام و اوراق مشارکت و غیره

ارکان و نهادهای بورسی در ایران

۱- شورای عالی بورس و اوراق بهادار

۲- سازمان بورس و اوراق بهادار

۳- شرکت بورس اوراق بهادار

ارکان و نهادهای بورسی در ایران

شورای عالی بورس

- بالاترین رکن اوراق بهادار
- تصویب سیاست کلان و خط مشی بازار
- اتخاذ تدابیر لازم برای ساماندهی و توسعه بازار اوراق بهادار
- اعمال نظارت عالیه بر اجرای قانون بازار اوراق بهادار

ترکیب اعضای شورای عالی بورس و اوراق بهادار

۱. وزیر امور اقتصادی و دارایی
۲. وزیر صنعت و تجارت
۳. رئیس کل بانک مرکزی
۴. رؤسای اتاق بازرگانی و صنایع و معادن ایران و اتاق تعاون
۵. رئیس "سازمان" که به عنوان دبیر "شورا" و سخنگوی "سازمان" نیز انجام وظیفه خواهد کرد
۶. دادستان کل کشور یا معاون وی
۷. یک نفر نماینده از طرف "کانون"ها
۸. سه نفر خبره مالی منحصراً از بخش خصوصی با مشورت تشکلهای حرفه‌ای بازار اوراق بهادار به پیشنهاد وزیر امور اقتصادی و دارایی و تصویب هیئت وزیران

ارکان و نهادهای بورسی در ایران

سازمان بورس و اوراق بهادار

- در سال ۱۳۸۵ تشکیل شد
- به وسیله یک هیئت مدیره ۵ نفره که از میان کارشناسان بخش غیر دولتی که دارای حسن شهرت و تجربه در رشته مالی هستند با پیشنهاد رئیس شورا و تصویب شورا انتخاب می‌شوند، اداره می‌شود
- یک مؤسسه عمومی غیر دولتی است که شخصیت حقوقی و مالی مستقل دارد
- از محل کارمزدهای دریافتی و سهمی از حق پذیرش شرکت‌ها در بورس و سایر درآمدها استفاده می‌کند
- سازمان بورس و اوراق بهادار مسئولیت مستقیم نظارت بر فعالیتهای نهادهای بورس‌ها و شرکت سپرده‌گذاری مرکزی اوراق بهادار و تسویه وجوه را بر عهده دارد.
- مقام ناظر در بازار اوراق بهادار ایران به دو نهاد شورای عالی بورس و سازمان بورس و اوراق بهادار تقسیم می‌شود



اخبار بازار سرمایه

شهریار شهپری:
بازار به زودی از دومیوی همه مثبت، همه منفی خارج
می شود

1395/01/15 - 12:47
کل اخبار

1 2 3 4



بخش های درون سازمانی

- ریاست
 - جانشین رییس سازمان در امور بین الملل
 - دبیرخانه شورای عالی بورس و اوراق بهادار
- حوزه ریاست
 - مدیریت روابط عمومی و امور بین الملل
 - مرکز پژوهش، توسعه و مطالعات اسلامی
 - مدیریت حراست
 - حسابرسی داخلی
- معاونت نظارت بر بورسها و ناشران
 - مدیریت نظارت بر بورسها
 - مدیریت نظارت بر بازار اولیه
 - مدیریت نظارت بر ناشران
 - دبیرخانه کمیته مبارزه با پولشویی
- معاونت نظارت بر بهادای مالی
 - مدیریت نظارت بر کارگزاران
 - مدیریت نظارت بر بهادای مالی
 - اداره آموزش و گواهینامه های حرفه ای
- معاونت حقوقی
 - مدیریت پیگیری تخلفات
 - مدیریت امور حقوقی و انتظامی
 - دبیرخانه هیئت داورى
 - گروه مشاوران حقوقی
- معاونت اجرایی
 -

- آشنایی با بازار سرمایه ایران بیشتر
 - معرفی اجمالی بازار سرمایه ایران
 - شرکت بورس اوراق بهادار تهران
 - شرکت بورس کالای ایران
 - شرکت فرابورس ایران
 - شرکت سپرده گذاری مرکزی اوراق بهادار
 - شرکت اطلاع رسانی و خدمات بورس
 - شرکت های تامین سرمایه

- نهادهای تحت نظارت بیشتر
 - کانون ها
 - بورس ها
 - ناشران
 - نهاد های مالی تحت نظارت
 - مقررات مشمول نهاد های مالی
 - حسابرسان معتمد
 - مجوز های صادره نهاد های مالی

- درباره سازمان بیشتر
 - اعضای هیأت مدیره
 - چشم انداز، مأموریت و نقشه استراتژی
 - اهداف
 - راهبردها
 - خط مشی کیفیت
 - تماس با ما
 - جارت سازمانی

- سامانه های مرتبط بیشتر
 - سامانه تبادل اطلاعات نهاد های مالی
 - XBRL بازار سرمایه ایران
 - نست نام آزمون گواهینامه های حرفه ای
 - سامانه شکایات
 - دبیرخانه هیأت داورى
 - کتابخانه
 - مدیریت پژوهش، توسعه و مطالعات اسلامی

- اطلاعات و آمار بیشتر
 - اطلاعات لازم برای سرمایه گذاری در بورس
 - اطلاعات لازم برای ایرانیان خارج از کشور
 - راهنمای ثبت و انتشار اوراق بهادار
 - نمادهای متوقف و دلایل توقف
 - گزارش های آماری ماهانه
 - گزارش مالی شرکت ها
 - گزارش های آماری سالانه

- قوانین، مقررات بیشتر
 - قوانین
 - مقررات
 - مصوبات شورا
 - نرخ کارمزدها و خدمات
 - نشریه ویژه سازمان بورس
 - مبارزه با پولشویی
 - دربافت پیشنهاد های اصلاحی قانون بازار



ارکان و نهادهای بورسی در ایران

بورس اوراق بهادار تهران

— یک شرکت سهامی عام انتفاعی است که عملیات اجرایی بازار اوراق بهادار را بر عهده دارد.

- از مهم‌ترین وظایف این نهاد می‌توان به مواردی از قبیل تشکیل، سازماندهی و اداره بازار اوراق بهادار، پذیرش اوراق بهادار، وضع و اجرای ضوابط حرفه‌ای و انضباطی برای اعضا و نظارت بر فعالیت آن‌ها و نظارت بر حسن انجام معاملات اوراق بهادار پذیرفته شده اشاره کرد.

— -

کل قیمت بازار اول بازار دوم صنعت 30 حرکت 50 حرکت

▲ 80965.4
▼ 80857.8
80930.4 77.70 (0.10%)



ETF	بدهی	تبعی	آئی	نقد	بازار کل
		384			حجم معاملات
		985,244			ارزش معاملات
		31,308			تعداد معاملات



- اطلاعیه ها | اخبار | همه موارد
- 15 فروردین 18:44 آمار معاملات سهام، قراردادهای آتی سهم، اوراق بدهی و گزارش وضعیت شاخص ها؛
 - 15 فروردین 18:24 اعلام قیمت اوراق اختیار فروش تبعی در مورخ 1395 / 01 / 16
 - 15 فروردین 17:40 نگاهی به وضعیت بازار مورخ 1395 / 01 / 15
 - 15 فروردین 17:39 لیست نمادهای متوقف تا تاریخ 1395 / 01 / 15
 - 15 فروردین 17:32 خلاصه عملکرد بازار مورخ (1395 / 01 / 14)

کدال

15 فروردین

حجم معاملات: 384 میلیون سهم	ارزش معاملات: 984,037 میلیون ریال
تعداد معاملات: 31,173	آخرین معاملات: 16 فروردین - 09:50 (وضعیت بازار: باز)



ارکان و نهادهای بورسی در ایران

بورس کالای ایران

—بازار متشکل و منسجمی است که تعداد زیادی از عرضه‌کنندگان، کالای خود را در آن عرضه می‌کنند. این کالاها توسط کارشناسان قیمت‌گذاری شده و سپس به خریداران فروخته می‌شود.

—اهداف تشکیل:

- ۱- ایجاد بازاری قانونمند و سازمان یافته جهت تسهیل داد و ستد کالاها.
- ۲- سامان دهی بازار کالاها
- ۳- کشف شفاف قیمت کالاها بر اساس تعامل و تقابل عرضه و تقاضا و نیاز بازار.
- ۴- برقراری امکان اعمال مدیریت ریسک در بازار.
- ۵- امکان انجام معاملات نقد، نسبه، سلف، آتی و اختیار با استفاده از ابزارهای نوین مالی.
- ۶- توسعه سرمایه‌گذاری و فراهم سازی تسهیلات مالی برای خرید و فروش.
- ۷- اطلاع رسانی درباره وضعیت بازار داخلی و خارجی کالاهای پذیرش شده



اخبار تصویری

- راه اندازی قرارداد آتی سکه طلا تحویل دی ماه ۱۳۹۵
- اخذ مجوز فعالیت در معاملات سلف موازی استاندارد مخصوص...
- فرآیند تحویل قراردادهای آتی سکه طلا تحویل اسفندماه ۱۳۹۴
- اطلاعیه عرضه اولیه اوراق سلف موازی استاندارد سلف اوره ...
- تغییر ساعت شروع و خاتمه جلسه معاملاتی قراردادهای آتی...
- اخذ مجوز فعالیت در گروه معاملات سلف موازی استاندارد ...
- افزایش وجه تضمین اولیه قراردادهای آتی
- راه اندازی قراردادهای آتی سکه طلا تحویل آبان ماه ۱۳۹۵

بیشتر <<

اطلاعات آتی
اطلاعات ارزی
اطلاعات عمومی

مطلب برتر | همه خبرها

گزارش تصویری
مراسم راه اندازی
رسمی معاملات
گواهی سلف موازی
کالایی



معامله مس کاند، مفتول و کم عیار در روز یکشنبه
روز یکشنبه ۱۵ فروردین، ۶ هزار و ۴۳۰ تن انواع مس در تالار محصولات صنعتی
ومعدنی داد و ستد شد.



ارکان و نهادهای بورسی در ایران

بورس کالای ایران

– بورس فلزات در شهریور ماه سال ۸۲ به عنوان اولین بورس کالای کشور فعالیت خود را آغاز کرد و پس از آن نیز بورس کالای کشاورزی در شهریور ماه سال ۸۳ شروع به فعالیت کرد

– سپس براساس مصوبه شورای عالی بورس و اوراق بهادار و قانون جدید بازار اوراق بهادار، در آذر ماه سال ۸۵ موجبات تشکیل شرکت بورس کالای ایران با ادغام بورس فلزات و کشاورزی فراهم شد و پس از پذیر هنویسی و برگزاری مجمع عمومی، شرکت بورس کالای ایران از ابتدای مهر ماه سال ۸۶ فعالیت خود را آغاز کرد.

– هیئت دولت در بهمن ماه سال ۸۶ بنا به پیشنهاد وزارت امور اقتصادی و دارایی با راه اندازی بورس نفت خام و فراوردههای نفتی طی ۲ مرحله موافقت کرد

– تالار معاملات بین المللی نفت، فرآوردههای نفتی و محصولات پتروشیمی بورس در چهارم آبان ماه ۸۸ در جزیره ی کیش مورد بهره برداری قرار گرفت

– تاکنون محصولات ۸۵ شرکت داخلی و ۳۶ شرکت خارجی در زمینه فلزات و کشاورزی در بورس کالای ایران پذیرش شده است که قابل دادوستد در بورس است.

ارکان و نهادهای بورسی در ایران

بورس کالای ایران

کالاهای بازار فرعی

کالاهای صنعتی و معدنی (۲۱۸)

نفت و پتروشیمی ۲۰۰

کشاورزی ۷۴

ارکان و نهادهای بورسی در ایران

انواع قرارداد در بورس کالای ایران

قرارداد نقدی (spot): در این قرارداد، خریدار کل مبلغ قرارداد را به علاوه کارمزد کارگزار به صورت نقد پرداخت میکند. فروشنده نیز حداکثر ظرف سه روز، کالای مورد معامله را به خریدار تحویل می دهد.

سلف (forward): در این قرارداد، کل مبلغ در زمان انجام معامله توسط خریدار پرداخت می گردد و فروشنده متعهد می شود که در تاریخ مشخص و زمان معین کالا را به خریدار تحویل دهد.

قرارداد نسبه: قراردادی است که در آن کالا به صورت فوری به خریدار تحویل داده میشود و بهای آن در تاریخ سر رسید، به فروشنده پرداخت میگردد.

قرارداد آتی: قراردادی است که خریدار و فروشنده تعهد میکنند در سر رسید تعیین شده، مقدار معینی از دارایی پایه را به قیمتی که در زمان انعقاد قرارداد تعیین می شود، معامله کنند.

ارکان و نهادهای بورسی در ایران

فرا بورس ایران

- تحت نظارت سازمان بورس و اوراق بهادار و با مجوز شورای عالی بورس به منظور توسعه صدور و مبادله ابزارهای مالی تشکیل شده است
- ۱- ورود به بازارهای فرا بورس ایران در مقایسه با بورس اوراق بهادار تهران شرایط و الزامات کمتر و سهل تری برای پذیرش اوراق بهادار دارد. همچنین تنوع بازارها در فرا بورس نسبت به بورس بیشتر است
- ۲- پذیرش اوراق بهادار در فرا بورس ایران بر مبنای دستورالعمل جداگانه تحت عنوان “دستورالعمل پذیرش، عرضه و نقل و انتقال اوراق بهادار در فرا بورس ایران” مصوب ۲۵ فروردین ۱۳۸۸ صورت می گیرد.
- ۴- قوانین استاندارد اقلام مورد مبادله در بازار فرا بورس انعطاف پذیر می باشند یعنی قوانین معمولاً ناشی از توافق طرفین است.

- اطلاعات شرکت
- پنیرش
- ناشران
- بازار
- قوانین و مقررات
- مطالبات کاربردی

اعلام شرایط جدید معامله تسه برای زوجین در بازار فرابورس ایران



تمتیز تسهیلات مسکن
زهد به سوی خانه داشتن شما

پیام ناظر بازار: عرضه یکجای سهام

- صفحه اصلی
- دیدبان بازار
- نقشه بازار
- بازار دارایی فکری
- هفت مره دری فکری
- محاسبه بازده اوراق (جدید)
- ارشیو آثار معاملات
- کارگزاران عضو
- سدیق زمین و ساختمان
- کارمزدهای فرابورس

دیدگاه شما

اطلاعهای فرابورس	تاریخ	عنوان
اطلاعه مهم افزایش سقف تسهیلات مسکن برای زوجین از محل اوراق گواهی حق تقدم تسهیلات مسکن و تغییر نرخ سود آن	۰۹/۳۱/۰۰	
	۹۵/۰۱/۱۰	
اطلاعه درج شرکت کشت و صنعت شهداب تاب خراسان در بازار پایه فرابورس	۱۳/۰۶/۰۰	

جستجوی نماد

- اخبار
- پیام ناظر بازار
- اطلاعههای فرابورس
- کدال

شاخص کل فرابورس ایران



ارکان و نهادهای بورسی در ایران

شرکت مدیریت فناوری بورس تهران

– راهبری عملیاتی و فنی سامانه رایانه‌ای بورس
– تخصص اصلی این شرکت تجزیه و تحلیل هسته نرم‌افزارهای معاملات و طراحی و ساخت نرم‌افزارهای کاربردی روی آن است.
– ارائه خدمات رایانه‌ای و نرم‌افزاری به شرکت‌های بورس اوراق بهادار، کالا، فرابورس و نظایر آنها) از محورهای فعالیت این شرکت است.

بورس اوراق بهادار تهران

شاخص های منتخب							بازار نقدی بورس در یک نگاه	
کمیترین	بیشترین	درصد	نهیب	مقدار	انبار	شاخص	وضعیت بازار	09:49:47
80,857.80	80,965.40	0.12	97.83	80,950.50	09:45	شاخص کل	شاخص کل	97.83 80,950.50
30,745.40	30,786	0.12	37.29	30,780.60	09:45	شاخص قیمت (وزنی-ارزشی)	شاخص کل (هم وزن)	77.00 13,615.90
13,565.60	13,616.10	0.57	77.00	13,615.90	09:45	شاخص کل (هم وزن)	ارزش بازار	3,492,469.315 B
11,372.50	11,414.80	0.57	64.60	11,414.70	09:45	شاخص قیمت (هم وزن)	اطلاعات قیمت	95/1/16
92,711.50	92,932	0.25	228.90	92,899.20	09:45	شاخص آزاد شناور	تعداد معاملات	09:49:31
57,001.30	57,094.50	0.13	72.18	57,088	09:45	شاخص بازار اول	ارزش معاملات	30,944
174,337.10	174,465.60	0.11	191.64	174,409.60	09:45	شاخص بازار دوم		978.595 B

نمادهای برسیده										تأثیر در شاخص	
ارزش	حجم	تعداد	بیشترین	کمیترین	آخرین معامله	قیمت پایانی	نماد	تأثیر	قیمت پایانی	نماد	
167.985 B	39.891 M	2,952	4,262	4,060	0.78 4,117	2.25 4,177	خودرو - ایران خودرو	74.73	1,422	فولاد	
102.307 B	68.497 M	4,366	1,555	1,453	(4.97) 1,453	(3.01) 1,483	خسایا - ساسا	(50.53)	5,119	شمسدر	
34.972 B	17.893 M	1,213	1,999	1,881	0 1,920	1.15 1,942	خمارس - پارس خودرو	(41.86)	1,483	خسایا	
101.347 B	1.346 M	863	75,572	72,458	5 75,572	4.65 75,322	آکتور - کنتورسازی ایران	32.62	4,177	خودرو	
129.333 B	44.932 M	2,404	2,919	2,750	0.14 2,799	1.82 2,846	وسایا - سرمایه گذاری ساسا	15.52	75,322	آکتور	
70.146 B	50.407 M	3,115	1,440	1,342	(4.96) 1,342	(3.61) 1,361	خرامیا - رامیاد	(12.88)	36,284	همراه	
7.762 B	7.193 M	387	1,092	1,071	(0.56) 1,072	0.09 1,079	ویساد - بانک صادرات ایران	7.21	2,846	وسایا	

فرابورس ایران

نمادهای برسیده										بازار نقدی فرابورس در یک نگاه	
ارزش	حجم	تعداد	بیشترین	کمیترین	آخرین معامله	قیمت پایانی	نماد	تأثیر	قیمت پایانی	نماد	
14.185 B	181,925	827	78,300	76,460	0.79 76,700	1.69 77,384	دماوند - تولید نیروی برق دماوند	3.50 800.80		وضعیت بازار	09:49:47
7.373 B	1.528 M	257	4,870	4,751	(1.08) 4,770	0.04 4,824	شتران - بالایش نفت تهران	581,533.458 B		شاخص کل	
2.706 B	2.220 M	602	1,245	1,212	(0.16) 1,220	0.82 1,232	جیل - جیل پتروشیمی			ارزش بازار اول و دوم	



ارکان و نهادهای بورسی در ایران

شرکت سپرده‌گذاری مرکزی اوراق بهادار و تسویه وجوه

—سیستم این شرکت یک ساز و کار الکترونیکی است که نگهداری اوراق بهادار، ثبت و نقل و انتقال آن‌ها را بر عهده دارد.

-در این سیستم مالکیت اوراق بهادار بدون نیاز به مبادله فیزیکی گواهی سهام یا هر سند کاغذی دیگر هم‌زمان با انتقال اوراق از یک حساب به حساب دیگر تغییر می‌کند

-در سال ۱۳۸۴ ایجاد شد

-هدف این نهاد تضمین امنیت و کارآمدی بازار اوراق بهادار از طریق بهینه‌سازی سازوکار، توسعه معاملات اوراق بهادار و تمرکز بر افزایش کارایی و کاهش هزینه‌های پایاپای و تسویه وجوه معاملات بر اساس قوانین و مقررات جاری کشور است

Google Custom Search



- Accounting icon
- Share icon
- Company logo icon
- IPS icon
- Map icon
- FAQ icon
- Download icon
- Logo icon



ارکان و نهادهای بورسی در ایران

کانون کارگزاران بورس و اوراق بهادار

– یک تشکل خودانتظام است که با هدف تنظیم فعالیت‌های حرفه‌ای و نظم بخشیدن به روابط بین اعضاء تشکیل شده است
– ۱۳۸۶ تاسیس شد

– از جمله وظایف کانون کارگزاران می‌توان به مواردی همچون نظارت بر عملکرد اعضا و اشخاص وابسته، وضع و اجرای ضوابط و استانداردهای حرفه‌ای انضباطی برای اعضاء، برقراری و اجرای نظام مناسب برای رسیدگی به اختلافات اعضاء، پیشنهاد تغییر سقف کارمزدها و نرخ خدمات اعضا

کامل ترین اطلاعات شرکت های کارگزاری فعال در بورس ها و فرآ بورس در تارن...

۱۳ فروردین ۱۳۹۵ / ۲۱ Apr ۲۰۱۶ ساعت: GMT +۳:۰۲ تهران - ۹۰۲

فرم استخدام

سوالات متداول (FAO)

تماس با ما

اطلاع رسانی خدمات آموزشی (SMS, Email, Telegram)

دوره های آموزشی
راهنما / ثبت نام / برنامه زمانی

نیت پیشنهادات و انتقادات

رئیس سازمان بورس و اوراق بهادار خبر داد: عضویت ایران در ایسکو قطعی شد

دکتر محمد فطانت، رئیس سازمان بورس و اوراق بهادار در دیدار نوری با مدیران و ارکان بازار سرمایه از عضویت سازمان بورس و اوراق بهادار در جمع اعضای سازمان بین المللی کمیسیون های اوراق بهادار (ایسکو) خبر داد.



آرشیو اخبار

اخبار

IOSCO



RSS

دوره آموزشی آیین نگارش متن های اداری

واحد آموزش کانون در راستای برگزاری دوره های آموزشی عمومی بازار سرمایه، در اسفند ماه سال جاری، اقدام به برگزاری دوره آموزشی " آیین نگارش متن های اداری " می نماید.




سایر فعالان بورس

کارگزاران

—کارگزاران به عنوان نهاد واسطه بین خریداران و فروشندگان به معامله (داد و ستد) می پردازند و در مقابل، درصدی از ارزش ناخالص معامله را تحت عنوان حق (کارمزد) کارگزاری دریافت می کنند. شرکت های کارگزاری با اخذ مجوز از سازمان بورس و اوراق بهادار به ارائه خدماتی مانند مشاوره تخصصی، سبدگردانی، تاسیس صندوق های سرمایه گذاری، علاوه بر انجام معامله اوراق بهادار برای خریداران و فروشندگان می پردازند.

سایر فعالان بورس

شرکت های تامین سرمایه

این شرکت ها و موسسات وظیفه قیمت گذاری، بازاریابی و فروش اوراق بهادار شرکت ها را در انتشار اولیه از طریق عرضه عمومی یا خصوصی بر عهده دارند. این موسسات مالی گاهی بر اساس قرارداد، متعهد به خریداری بخشی از اوراق بهادار فروخته نشده شرکت ها می شوند.

سایر فعالان بورس

شرکت های سرمایه گذاری

-فعالیت این شرکت ها معطوف به خرید و فروش سهام شرکت های بورسی و غیر بورسی است

-هدف این شرکت ها کسب انتفاع بدون نفوذ قابلا ملاحظه در شرکت، موسسه یا صندوق سرمایه گذاری است که به دو صورت سهامی عام و خاص وجود دارد.
-شرکت های سرمایه گذاری از مصادیق نهادهای مالی هستند که حرفه و موضوع اصلی آن ها طبق اساس نامه، سرمایه گذاری در سهام، سهم الشرکه، واحدهای سرمایه گذاری صندوق ها و سایر اوراق بهادار دارای حق رای شرکت ها و موسسات است.

—

سایر فعالان بورس

صندوق های سرمایه گذاری

- یکی از نهادهای مالی است برای ورود سرمایه‌گذاران، به‌ویژه کسانی که تخصص یا فرصت تحلیل بازار و انجام معاملات به‌صورت حرفه‌ای ندارند.
- یک نهاد مالی که فعالیت اصلی آن سرمایه‌گذاری در اوراق بهادار است و مالکین واحدهای آن نسبت به سود و زیان صندوق شریک هستند و جوه دریافتی از سرمایه‌گذاران در صندوق‌ها در ترکیب متنوعی از اوراق بهادار و سایر دارایی‌ها سرمایه‌گذاری می‌شود.

سایر فعالان بورس

صندوق های سرمایه گذاری

۱- سادگی سرمایه گذاری در صندوق

۲- تنوع در سبد سرمایه گذاری

۳- استفاده از توان مدیریت حرفه ای

۴- قابلیت نقد شوندگی

سایر فعالان بورس

سامانه جامع اطلاع رسانی ناشران اوراق بهادار (کدال)

- این سامانه الکترونیکی طبق ماده ۲، قانون بازار اوراق بهادار جمهوری اسلامی ایران مصوب اول آذر ۱۳۸۴ سازمان بورس و اوراق بهادار، برای حمایت از سرمایه‌گذاران و با هدف سامان‌دهی، حفظ و توسعه بازار شفاف و کارای اوراق بهادار به منظور نظارت بر حسن اجرای این قانون تشکیل شده است
- در این سامانه اطلاعات دسته‌بندی شده شرکت‌ها در زمینه صورت‌های مالی دوره‌ای و میان دوره‌ای، گزارش جامع شرکت‌ها، گزارش هیئت مدیره شرکت‌ها، اطلاعیه‌ها، پیش‌بینی درآمدها قرار دارد.

نکات مورد توجه در خرید سهام

قابلیت نقدشوندگی

تعداد سهام دست
مردم

ترکیب سهامداران

سودآوری و ثبات آن

نسبت سود تقسیمی

نکات مورد توجه در خرید سهام

ارزش ویژه هر سهم

بافت مالی شرکت

عمر شرکت و
استهلاک آن و نوع
شرکت

تاریخ پرداخت سود

انتشار اطلاعات

عوامل سیاسی -
اقتصادی

تحلیل تکنیکال

پیش فرض ها

یک) بازار همه چیز را تحت الشعاع قرار می دهد و قیمت را تعیین می کند.

دو) حرکت قیمت همواره دارای ترند است. وقتی یک ترند شکل می گیرد، حرکت قیمت به احتمال زیاد تری در جهت ترند خواهد بود تا بر خلاف آن

سه) گذشته همیشه سعی در تکرار خود دارد. تکرار حرکات مشابه قیمت رابطه نزدیک با این حقیقت دارد که خریداران و فروشندگان معمولاً عکس العمل های مشابهی نسبت به موقعیت های مشابه از خود نشان می دهند که این همان روانشناسی بازار است.

تحليل تکنیکال

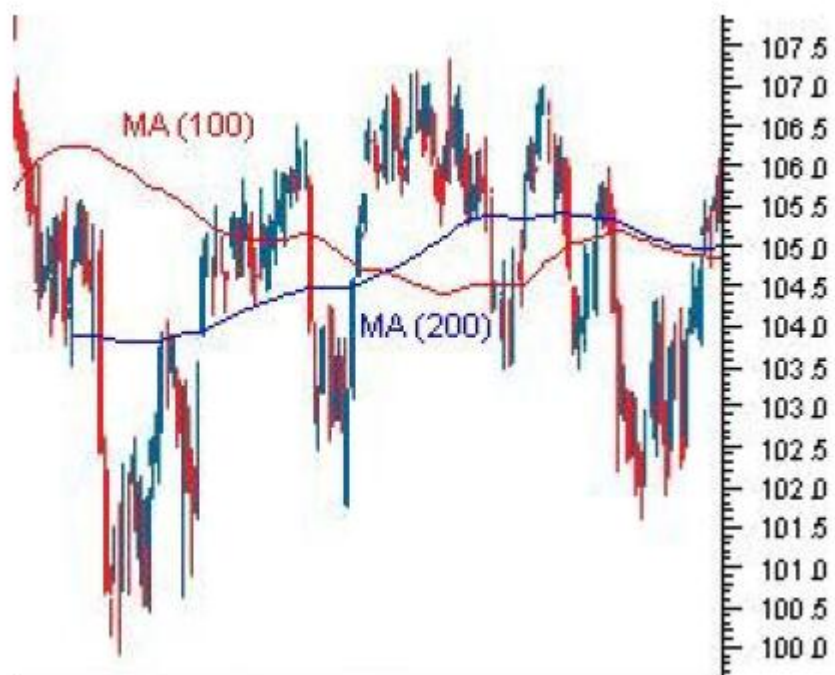
استفاده از ترند

نمودار قیمت یا همان چارت رو به بالا، رو به پائین و گاه نامشخص یا ساید وی Side Way



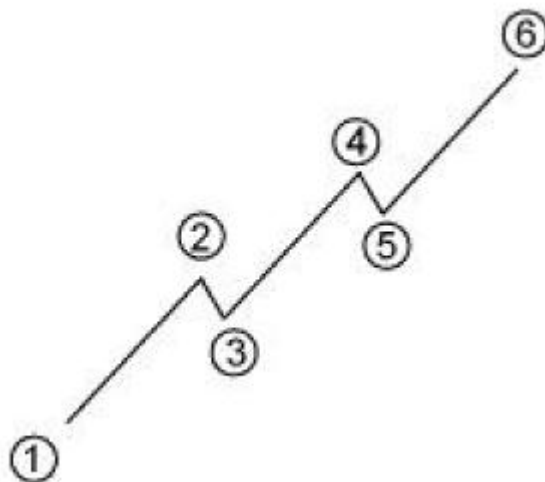
تحليل تکنیکال

ترند نامشخص



تحلیل تکنیکال

ترند قطعی رو به بالا



به زبان فنی تر وقتی می توان گفت که ترند قیمت رو به بالا است که در هنگام نزول های میانی، حداقل قیمت یا همان حداکثر نزول آن از حداقل قیمت در نزول قبلی آن کمتر نباشد.

تحليل تکنیکال

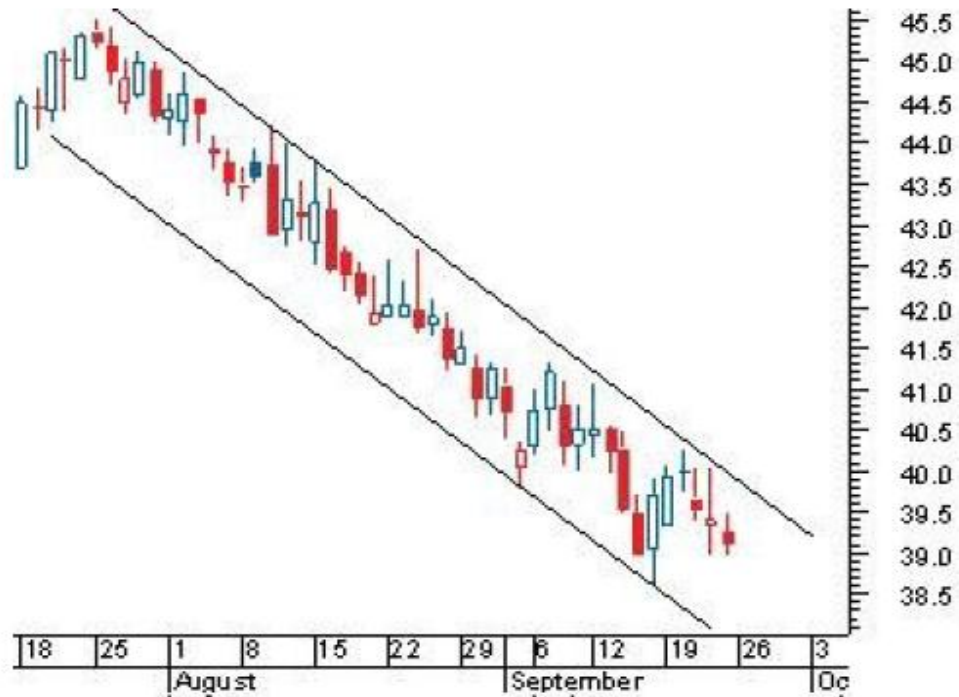
انواع ترند از جهت طول و خطوط ترند



در بازار سهام به ترندی که در یک جهت به مدت حداقل یک سال ادامه داشته باشد ترند بلند مدت می گویند. ترند میان مدت آنست که بین یک تا سه ماه ادامه یابد و ترندی که کمتر از یک ماه طول بکشد یک ترند کوتاه مدت است.

تحليل تکنیکال

کانال های قیمت



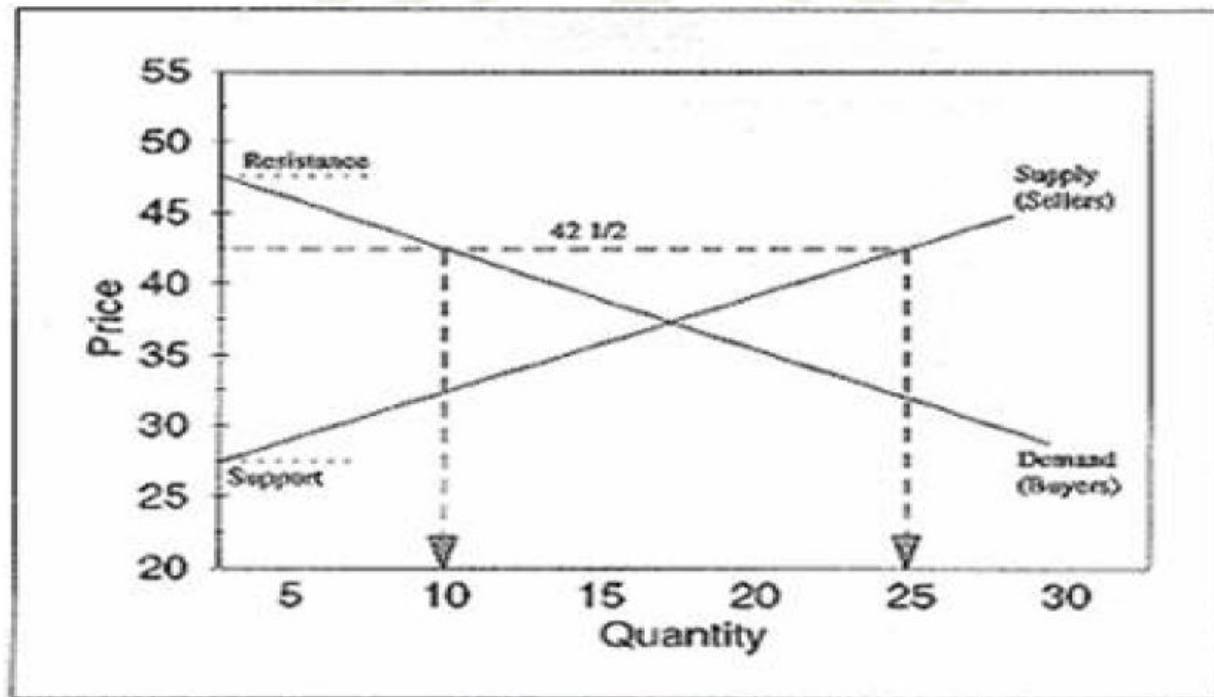
اضافه کردن دو خط موازي به چارت به طوري که خط بالائی بالاترين قيمتها و خط پائینی نازل ترین قیمت ها

تحلیل تکنیکال

خطوط حمایت و مقاومت یا همان ساپورت و رزیستانس

عرضه و تقاضا همیشه در حال تغییرند ولی معمولاً هرگز یکی با نسبت زیاد بر دیگری برتری پیدا نمی کند

قیمت معمولاً بین دو خط حمایت و خط مقاومت یا همان ساپورت و رزیستانس نوسان دارد و با احتمال کمتری از بین این دو خط میل به خروج خواهد داشت



تحلیل تکنیکال

حجم معاملات

- تغییر حجم معاملات بر قیمت مقدم است
در تحلیل فنی یا همان تحلیل تکنیکال با دقت کردن به حجم معاملات می توان
احتمال تغییر روند قیمت یا همان ترند چارت را پیش بینی کرد. به عنوان مثال اگر
در یک ترند بالا رونده یا همان روند قیمت رو به بالا حجم معاملات شروع به کاهش
کند می توان احتمال پایان یافتن این ترند را قابل توجه دانست.

تحلیل تکنیکال

بازه زمانی چارت یا نمودار قیمت

بازه زمانی چارت طول مدت زمانی که روی محور افقی چارت (زمان) مشاهده می شود را تحت تاثیر قرار می دهد که از چند ثانیه تا ده ها سال می تواند متفاوت باشد. اکثر نرم افزارهای چارت امکان مشاهده قیمت مثلا در تایم فریم یک دقیقه را در چند روز و روزانه را تا چند سال و ماهانه را تا چند دهه به شما می دهند.